

DIA: 28 DE JULHO DE 2020 - 1º ANO E.F

1ª AULA: PORTUGUÊS

Componente Curricular:

Língua Portuguesa: Produção textual.

Objeto de Conhecimento: Acróstico.

Aprendizagens Essenciais:

Planejar e produzir, em colaboração com os colegas e com a ajuda do professor, recontagem de histórias, poemas e outros textos diversificados, considerando a situação comunicativa e a finalidade do texto. (EF12LP05)

Olá, querido (a) aluno(a)!

Hoje, você vai estudar usando um roteiro de estudo. Mas o que é um roteiro de estudo? É um passo a passo pensado para te auxiliar a estudar o assunto de uma maneira mais organizada.

Link da aula: <https://youtu.be/PB9RRj8lbCU>

Fique ligado!

O roteiro a seguir é baseado no modelo de ensino à distância, em que você vai estudar usando ferramentas digitais, como *podcast*, ambiente virtual, WhatsApp entre outras ferramentas que forem indicadas.

Passo 1: Você já ouviu falar em acróstico?

Acróstico é uma composição escrita feita a partir das letras iniciais de palavras isoladas ou localizadas no início ou no interior de frases e de versos.

Passo 2: Hoje iremos produzir um acróstico. Fique bastante atento a explicação de sua professora em vídeo e capriche na sua produção.

Passo 3: Você produzirá um acróstico com as letras de seu primeiro nome em seu caderno de produção textual, fazendo a primeira letra colorida e escrevendo adjetivos que melhor lhe definem.

Eu já produzi o meu agora é a sua vez!

Ex: **M**eiga

Amiga

Responsável

Inteligente

Amável

Capriche meu amor!

Não esqueçam que hoje (terça-feira) temos um encontro marcado no MEET às 10:30. Iremos trabalhar as páginas: 126 e 127 de Português que revisa os conteúdos do capítulo 10.

2ª AULA: INGLÊS

Olá, querido(a) aluno(a)!

Atividades do dia: 28/07/2020

Link da aula: <https://youtu.be/KDkGLehYDJY>

BOM DIA! ENTRE AS ATIVIDADES ENTREGUES NO INÍCIO DA AULA REMOTA, PEGUE A QUE ESTÁ A SEGUIR PARA CORRIGIR NA AULA EM VÍDEO. AO TERMINAR DE CORRIGIR, ENVIE UMA FOTO PARA A PROFESSORA MONNALYSA.

ATIVIDADE PREPARATÓRIA PARA AVALIAÇÃO GLOBAL DE INGLÊS







2º ANO - 2ª ETAPA - PROFESSORA: MONNALYSA FONTINELE

ALUNO: _____ N°: _____

01. ESCREVA AS FRUTAS A SEGUIR EM INGLÊS.

- BANANA _____
- MAÇÃ _____
- ABACATE _____
- LARANJA _____
- MAMÃO _____
- ABACAXI _____

02. COMO SÃO OS INGREDIENTES A SEGUIR EM INGLÊS?

	_____		_____
	_____		_____
	_____		_____

03. O QUE SIGNIFICA CADA ALIMENTO A SEGUIR?

- A. MAÇÃ

- B. BANANAS

- C. BOLO

- D. LEITE

- E. SUCO



04. ESCREVA DE 1 A 10 EM INGLÊS.

- 01 _____
- 02 _____
- 03 _____
- 04 _____
- 05 _____
- 06 _____
- 07 _____
- 08 _____
- 09 _____
- 10 _____

05. DESENHE.


SIX BALLS.

TEN BANANAS.



EIGHT GIRLS.

SEVEN BOYS.



AVISO: POR FAVOR, ENTREGAR NA ESCOLA A ATIVIDADE AVALIATIVA DA 1ª ETAPA DE INGLÊS RESOLVIDA. A ATIVIDADE É A QUE COLOCAREI ABAIXO. SE POR ACASO VOCÊ NÃO ACHAR OU NÃO TIVER RECEBIDO, POR FAVOR AVISAR A PROFESSORA MONNALYSA QUE ELA PEDIRÁ PARA ESCOLA IMPRIMIR PARA QUE VOCÊ POSSA BUSCÁ-LA.



Colégio Nunes Moraes

Dedicação e Compromisso

ATIVIDADE AVALIATIVA DE INGLÊS

1ª ETAPA -

PROF MONNALYSA

TURMA: 2ª SÉRIE EF

A

B

NOME

Nº

01. RELACIONE CORRETAMENTE.



• • BROTHER

• • SISTER

• • MOTHER

• • FATHER

02. PINTE CORRETAMENTE DE ACORDO COM OS MOMENTOS DO DIA.




GOOD MORNING!

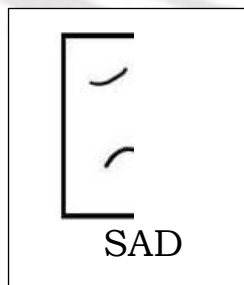
GOOD AFTERNOON!

GOOD NIGHT!

03. TERMINE OS DESENHOS DE ACORDO COM AS EMOÇÕES.



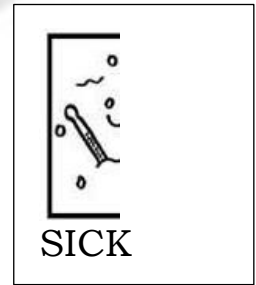
HAPPY



SAD



ANGRY




SICK

04. MARQUE A OPÇÃO CORRETA DE ACORDO COM AS FIGURAS.



() MOTHER
 () FATHER



() MOTHER
 () BABY

05. CIRCULE A TRADUÇÃO CORRETA DA EXPRESSÃO “HELLO!”:

- OLÁ!
- TCHAU!
-

06. O QUE SIGNIFICA CADA SENTIMENTO ABAIXO EM PORTUGUÊS?

HAPPY _____
 SAD _____
 ANGRY _____
 SICK _____

07. COMO SE DIZ BOA NOITE EM INGLÊS?

- A. () GOOD MORNING!
- B. () GOOD AFTERNOON!
- C. () GOOD NIGHT!

08. COMO SE DIZ BOA TARDE EM INGLÊS?

- A. () GOOD MORNING!
- B. () GOOD AFTERNOON!
- C. () GOOD NIGHT!

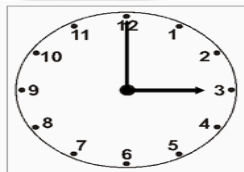
09. COMO SE DIZ BOM DIA EM INGLÊS?

- A. () GOOD MORNING! B.
- () GOOD AFTERNOON! C.
- () GOOD NIGHT!

10. OBSERVE OS RELÓGIOS E ESCREVA QUE HORAS SÃO.



IT'S ___ O'CLOCK.



IT'S ___ O'CLOCK.



IT'S ___ O'CLOCK.



IT'S ___ O'CLOCK.

3ªAULA: EXTRA

Link da aula: <https://youtu.be/NU1b4Yle8-0>

Olá aluno! Hoje você vai estudar usando um roteiro de estudo. Mas o que é um roteiro de estudo? É um passo a passo pensado para te auxiliar a estudar o assunto da aula em vídeo de uma maneira mais organizada. Fique ligado!

Passo 01 – Procure um espaço amplo. Vista uma roupa confortável, leve e tênis.

Passo 02- Precisaremos de copos descartáveis (5), um balão (bexiga), um balde e um rodo.

Passo 03 – Tenha ao lado uma garrafinha com água.

Não se preocupe se não conseguir realizar todos os exercícios. Faça no seu ritmo.

