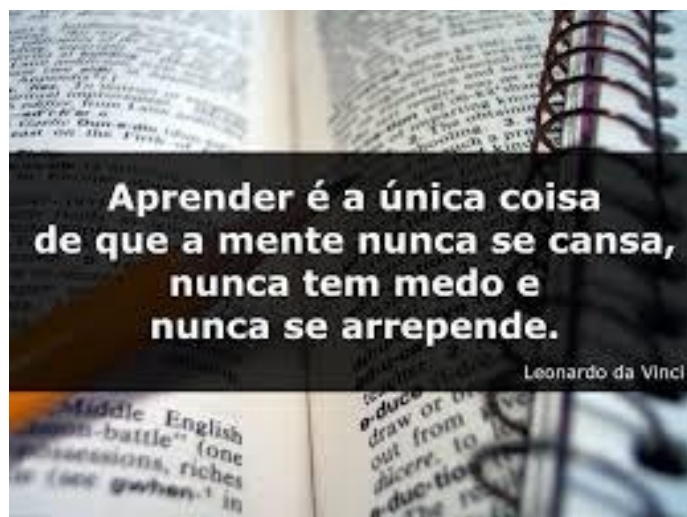
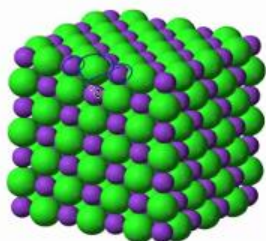


**DIA 14 DE AGOSTO DE 2020 - 9º ANO - TURMA B**



▶ **1ª AULA: 13h -13:55' - QUÍMICA** – PROFESSOR FRANCISCO PONTES  
CAPÍTULO 9 – Ligações Químicas (PARTE 2)



#Ligação iônica ou eletrovalente  
#Acompanhar a explicação da teoria  
#Teoria da apostila SAS – p. 68 a 73



**ETAPA 1 – ACESSO** ao Google Meet, <https://bit.ly/acessomeet>.  
@Videoaula Complementar: <https://bit.ly/c9quimica-parte1>

Observação: Caso você não consiga acessar a aula pelo GoogleMeet, comunique-se com a coordenação. DEPOIS,

- ASSISTA à videoaula complementar: <https://bit.ly/c9quimica-parte1>
- LEIA a teoria da apostila SAS – p. 68 a 73
- FIQUE atento às mensagens que seu professor enviará para o grupo de WhatsApp



**ETAPA 2 – ATIVIDADE DE SALA**

Resolva as **questões: 1** – agora é com você!, p. 70.

**1** – agora é com você!, p. 73.

\*Envie foto dessas atividades para COORDENAÇÃO Manu. Escreva a matéria, seu nome e seu número em cada página.

▶ **2ª AULA: 13:55' – 14:50' - HISTÓRIA** – PROFESSOR RÔMULO VIEIRA  
CAPÍTULO 10-GUERRA FRIA

**Passo 01** – Assistir à aula pelo google meet- Abordaremos as características da Guerra Fria;

Link da aula caso você não consiga acessar o meet:

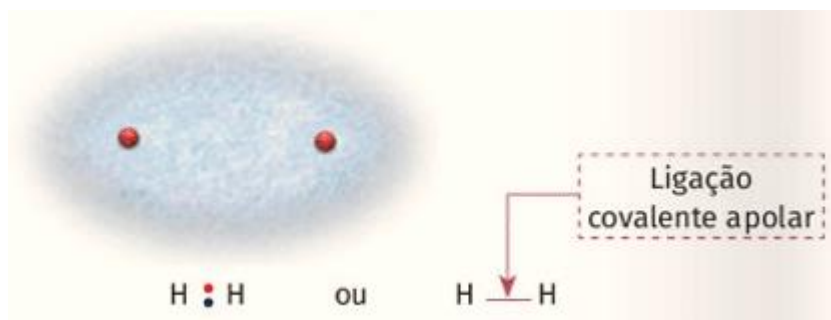
[https://www.youtube.com/watch?v=MjHuK\\_2rSZY](https://www.youtube.com/watch?v=MjHuK_2rSZY)

**Passo 02- Atividade de sala-** Questões 3 e 4- pág.107- Ativ. propostas

**Recurso:** Livro 2 de História | Página(s): 88 a 110;

\*Envie foto dessas atividades para COORDENAÇÃO Manu. Escreva a matéria, seu nome e seu número em cada página.

▶ **3ª AULA: 14:50' – 15:45' - QUÍMICA** – PROFESSOR FRANCISCO PONTES  
CAPÍTULO 9 – LIGAÇÕES QUÍMICAS (PARTE 3)



#Polaridades das ligações covalentes

#Propriedades das substâncias formadas por ligações covalentes

#Acompanhar a explicação da teoria

#Teoria da apostila SAS – p. 72 a 76



**ETAPA 1 – ACESSO** ao Google Meet, <https://bit.ly/acessomeet>.  
@Videoaula Complementar: <https://bit.ly/c9quimica-parte1>

Observação: Caso você não consiga acessar a aula pelo GoogleMeet, comunique-se com a coordenação. DEPOIS,

- ASSISTA à videoaula complementar: <https://bit.ly/c9quimica-parte1>

- LEIA a teoria da apostila SAS – p. 72 a 76

- FIQUE atento às mensagens que seu professor enviará para o grupo de WhatsApp



**ETAPA 2 – ATIVIDADE DE SALA**

**Resolva as questões:** 1 – agora é com você!, p. 75.

1, 2 – Testando seus conhecimentos, p. 73.

\*Envie foto dessas atividades para COORDENAÇÃO Manu. Escreva a matéria, seu nome e seu número em cada página.

▶ **INTERVALO: 15:45'-16:10'**

▶ **4ª AULA: 16:10' -17:05' - REDAÇÃO** – PROFESSORA TATYELLEN PAIVA  
APLICAÇÃO DA PROVA DE REDAÇÃO

**Passo 1** – Acesse o link Google Meet para ter acesso à proposta de redação.

**Passo 2** – Permaneça com a câmera de seu celular ou computador ligada.

**Passo 3** – Produza seu texto conforme indicado na proposta. Faça foto e envie para a professora.

**Passo 4** – O mais breve possível, mande entregar o texto em papel na secretaria da escola.